



OŚWIETLACZ CZOŁOWY BOB OM 250x2

INSTRUKCJA OBSŁUGI

I. WYKORZYSTANIE LUP Z OŚWIETLENIEM ŚWIATŁOWODOWYM.

1. Regulacja opaski.
 - wyregulować obwód opaski poprzez wciśnięcie pokrętki (1) i jego obrót,
 - wyregulować głębokości osadzenia poprzez dopasowanie zaczeplu (2).
2. Lupy zabiegowe (3) wraz z belką wsporczą (4) zamocować na gwintowanym bolcu szyny wspornika (5) i dokręcić wraz z optyką oświetlającą (6) przy pomocy pokrętki (7).
3. Szynę wspornika wraz z lupami i optyką oświetlającą zamocować na zawiasie (8) przy pomocy nakrętki (9).
4. Osłonę światłowodu wpiąć do zaczeplów mocujących (10).
5. Ustawić lupy (3) na wysokości oczu poluzowując nakrętkę (9) i przesuwając szynę wsporczą (5).
6. Dopasować położenie lup do rozstawu źrenic poprzez poluzowanie nakrętek (11) i przesuw na belce wsporczej.
7. Przed zabiegiem odciążyć głowę operatora przypinając światłowód do fartucha przy pomocy zaczeplu (12).



UWAGA:

Kąt pochylenia lup reguluje się na zawiasie (8) po poluzowaniu nakrętki (9).

II. WYKORZYSTANIE OŚWIETLENIA BEZ LUP.

1. Wyregulować opaskę jak w punkcie I.1.
2. Optykę oświetlającą (6) zamocować na gwintowanym bolcu wspornika (5) i dokręcić przy pomocy pokrętki (7).
3. Szynę wspornika wraz z optyką oświetlającą zamocować na zawiasie (8) przy pomocy nakrętki (9).
4. Osłonę światłowodu wpiąć do zaczeplów mocujących (10).
5. Przed zabiegiem odciążyć głowę operatora przypinając światłowód do fartucha przy pomocy zaczeplu (12).




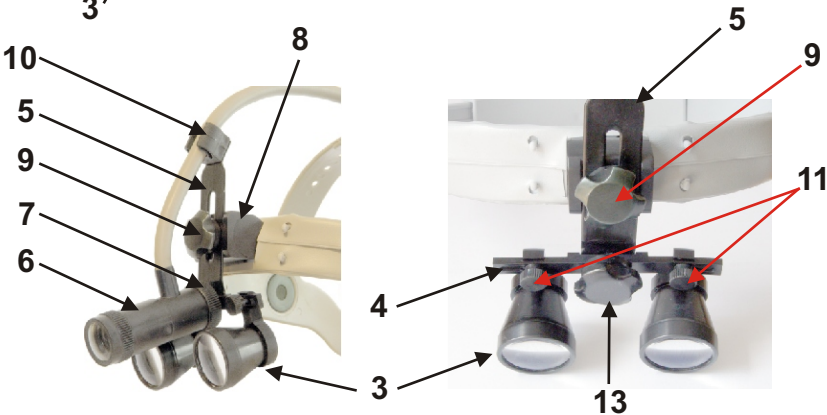

UWAGA:

Kąt pochylenia optyki oświetlającej reguluje się na zawiasie (8) po poluzowaniu nakrętki (9).

III. WYKORZYSTANIE LUP BEZ ŚWIATŁOWODU.

Wyregulować opaskę jak w punkcie I.1.

Lupy zabiegowe wraz z belką wsporczą zamocować na gwintowanym bolcu szyny wspornika (5) przy pomocy dodatkowej nakrętki (13).



1. Pokrętko regulacji obwodu opaski.
2. Zaczep regulacji głębokości osadzenia opaski.
3. Lupy zabiegowe.
4. Belka wsporcza .
5. Szyna wspornika.
6. Optyka oświetlająca.
7. Pokrętko.
8. Zawias.
9. Nakrętka mocująca.
10. Zaczep mocujący.
11. Nakrętki lup.
12. Zaczep osłony światłowodu.
13. Dodatkowa nakrętka.